

Bestellen mit und ohne Gastgeber*innen-Code

Da gerne mal die Frage aufkommt, worauf man beim Gastgeber*innen-Code achten muss, habe ich hier nun einen kleinen Leitfaden für Dich mit einer Schritt für Schritt-Anleitung.

Zunächst das Wichtigste vorab, ich habe bereits alle möglichen Einstellungen für Dich vorgenommen, so das Du einfach nur noch auf die Grafik (auf der Startseite hinterlegt) klicken kannst.


Du wirst nach dem Klick automatisch zum Stampin' Up! Online-Shop weitergeleitet. Dort habe ich, wie bereits erwähnt, mich als Demonstrator als auch den Gastgeber*innen-Code für Dich hinterlegt. Du kannst also direkt und ohne weitere Eingaben Deine Lieblingsprodukte in den Warenkorb legen.

Hast Du Deine Lieblinge alle in den Warenkorb gelegt und rufst diesen auf, sollte es folgendermaßen bei Dir aussehen.

DEUTSCHLAND Bestellen bei YVONNE JANSSEN Hello, Yvonne

MENÜ NEU SPARANGEBOTE ALS DEMONSTRATOR EINSTEIGEN Suchen

WARENKORB

Artikel	Preis	Anz.	Zwischensumme
 161467 DESIGNERPAPIER 12" X 12" (30,5 X 30,5 CM) RUSTIKALER CHARME	15,25 €	1	15,25 €

1. Aktueller Gastgeber-Code | Verwenden bei Bestellungen bis 200 €
2. Bei Bestellungen ab 200 € | Gastgeber-Code löschen

Bestellen bei: YVONNE JANSSEN
GASTGEBERINNENCODE: JTDZUJKJ

ZUSAMMENFASSUNG IHRER BESTELLUNG

WARENWERT ZWISCHENSUMME: 15,25 €
Alle Preise inklusive MwSt. mit Ausnahme von Katalogen im Vereinigten Königreich, für die ein Mehrwertsteuersatz von Null gilt.

ZWISCHENSUMME: 15,25 €
* zzgl. Versandkosten

BEZAHLEN

GUTSCHEIN-CODE +

Hinweis: Der im Bild angezeigte Code ist nur ein Beispiel)

Je nach Bestellwert kannst Du den Gastgeber* innen-Code entweder einfach stehen lassen (bei Bestellungen bis 200 €) oder einfach löschen (bei Bestellungen ab 200 €). Siehe dazu das eben gezeigte Bild.

WARUM IST DAS EIGENTLICH SO WICHTIG?

Nun, bei Bestellungen unter 200 € erreichst Du nicht den sogenannten Shopping-Vorteil. Alle Bestellungen unter 200 € sammel ich unter diesem Gastgeber*innen-Code. Sobald in diesem "Topf" dann die gesamten Bestellungen einen Bestellwert von 200 € erreichen, erhalte ich einen kleinen Bonus, der wiederum direkt in die Projekte für meinen YouTube-Kanal fließt. Somit kann ich Dir stets neue Projekte und Ideen vorstellen sowie Dir die kostenlosen PDF-Freebies zur Verfügung stellen.

Als kleines Dankeschön dafür, dass Du den Gastgeber*innen-Code verwendest, erhältst Du von mir Treuepunkte. Näheres dazu erfährst Du [hier](#).



Ab einem Bestellwert von 200 € sollst Du natürlich selbst von dem Shopping-Vorteil profitieren und Dir etwas Schönes (gratis) aussuchen. Der Shopping-Vorteil variiert je nach Bestellwert zwischen 10% - 16%. Nähere Informationen dazu findest Du [hier](#).

Ich habe eine Bestellung mit 200 € + und den Gastgeber* innen-Code gelöscht. Wie geht es weiter?

Hast Du den Code aus Deinem Warenkorb gelöscht, erscheint in Deinem Warenkorb eine zusätzliche Sektion mit der Überschrift Shopping-Vorteile. Dort siehst Du auch auf wie viel sich dieser Vorteil beläuft.

Im folgenden Bild siehst Du nun, wie Dein Warenkorb aussieht:

WARENKORB

Artikel	Preis	Anz.	Zwischensumme
 149653 STANZ- UND PRÄGEMASCHINE	155,00 €	1	155,00 €
 161467 DESIGNERPAPIER 12" X 12" (30,5 X 30,5 CM) RUSTIKALER CHARME	15,25 €	3	45,75 €
WARENWERT ZWISCHENSUMME:			200,75 €

SHIPPING-VORTEILE ⓘ **4.** FÜR DIESE BESTELLUNG ERHALTEN SIE 20,08 € AN SHOPPING-VORTEILEN. SIE HABEN 20,08 € AN SHOPPING-VORTEILEN ÜBRIG.

Ups! Sie haben Ihrer Bestellung noch keine GRATIS-Produkte hinzugefügt. Mit Shopping-Vorteilen fügen Sie Ihrer Bestellung GRATIS-Produkte hinzu! Klicken Sie auf der Seite mit Produktinfos oder beim Verwenden der Schnellkauf-Funktion auf die Schaltfläche „Prämien einlösen“, und fügen Sie Ihrer Bestellung Gratisprodukte hinzu! (Näheres dazu erfahren Sie bei den Fragen und Antworten im Abschnitt zu den [Shopping-Vorteilen](#).)

ZUSAMMENFASSUNG IHRER BESTELLUNG

WARENWERT ZWISCHENSUMME: 200,75 €
Alle Preise inklusive MwSt., mit Ausnahme von Katalogen im Vereinigten Königreich, für die ein Mehrwertsteuersatz von Null gilt.

ZWISCHENSUMME: 200,75 € * zzgl. Versandkosten

BEZAHLEN

GUTSCHEIN-CODE +

3. Gastgeber-Code gelöscht
4. Dieses Feld erscheint

WIE WÄHLE ICH NUN MEINE SHOPPING-VORTEILE AUS?

Gehe wieder ganz normal in den Stampin' Up! Shop und wähle Dir ein Produkt aus. Wähle hier jedoch nicht die Option "In den Warenkorb" sondern "Vorteile einlösen" aus (siehe nachfolgendes Bild).

5. Artikel, wie gewohnt suchen

159228
FARBKARTON A4 GRUNDWEISS
12,75 €

1

IN DEN WARENKORB

ZUR LISTE HINZUFÜGEN

VORTEILE EINLÖSEN ⓘ **6. Statt „In den Warenkorb legen“ nun „Vorteile Einlösen“ anklicken**

PRODUKTANGABEN

Unser A4-Farbkarton in Grundweiß eignet sich hervorragend für handgefertigte Karten und andere Papierkreationen. Dieser hochwertige, klassische Farbkarton mit hoher Grammatur ist lignin- sowie säurefrei und damit auch ein Lieblingpapier für Scrapbook-Seiten.

[Mehr Anzeigen](#)

GARANTIE UND UMTAUSCH

< 1 von 1 >

Du kannst nach diesem Beispiel so viele Produkte hinzufügen, bis Dein Shopping-Vorteil aufgebraucht ist.

The screenshot shows a shopping cart with two items: a 'STANZ- UND PRÄGEMASCHINE' (155,00 €) and 'DESIGNERPAPIER 12" X 12" (30,5 X 30,5 CM) RUSTIKALER CHARME' (15,25 €). A new section 'SHOPPING-VORTEILE' is added, showing a 'FARBKARTON A4 GRUNDWEISS' (12,75 €). A summary on the right shows a total of 200,75 € and a 'BEZAHLEN' button. Red arrows point to the new section and the remaining balance.

7. Neue Sektion „Shopping-Vorteile“ erscheint mit dem gerade hinzugefügten Produkt von Punkt 6

8. Hier bekommst Du eine Übersicht über den noch verbliebenen Freibetrag

Hast Du alles was Dein Herz begehrt und sind Deine Shopping-Vorteile aufgebraucht, gehst Du abschließend auf "BEZAHLEN" und folgst dann den nächsten Schritten, um den Bestellvorgang abzuschließen.

Ich hoffe, ich konnte Dir mit diesem Leitfaden ein wenig weiterhelfen.

Solltest Du weitere Fragen haben, ruf mich doch einfach an oder sende mir eine Mail zu.

Ganz liebe Grüße

Deine *Yvonne* PAPPYJON JANSSEN